

2023 年度

四日市メリノール学院高等学校

募集要項

(通信制)



【 目 次 】

A 日程入試募集要項・・・・・・・・・・・・・1

B 日程入試募集要項・・・・・・・・・・・・・3

A 日程入試エントリーマニユアル・・・・・・・・5

WEB 出願マニユアル・・・・・・・・・・・・・12

追試験受験願（全試験共通）・・・・・・・・18

## A 日程入試（専願）

### 1. 募集定数

通信制普通科 60 名（B 日程入学者を含む）

### 2. 受験資格

- ・2023 年 3 月に中学校卒業見込みの者、または卒業した者で、高い学習意欲を持って本校への入学を強く希望し、入学後も向上心を持って努力を続けることができる者。
- ・Web 上でエントリーシート記入の上、提出し、事前の面談 2 回を経て出願許可を得た者。

※エントリー期間、2022 年 10 月 24 日（月）～2022 年 12 月 9 日（金）15：00

※面談期間、2022 年 10 月 31 日（月）～2022 年 12 月 24 日（土）

この期間で面談を 2 回おこないます。

### 3. 出願期間

2022 年 12 月 5 日（月）～2023 年 1 月 13 日（金）

### 4. 出願方法

Web 出願

※PC・スマートフォン・タブレット、いずれでもできます。

### 5. 出願書類

調査書（本校所定用紙）

### 6. 検定料

検定料 12,000 円（コンビニエンスストア支払いのみ）

（取扱開始日）2022 年 12 月 5 日（月） （取扱締切日）2023 年 1 月 13 日（金）23：59 まで

### 7. 試験日時

2023 年 1 月 21 日（土） 集合 9：30 試験開始 10：00

### 8. 選考方法

- ・事前の面談 2 回（1 回目…本人と保護者、2 回目…本人のみ）
- ・作文（指定されたテーマについて、自分の考えを 400 字以上、600 字までにまとめる。時間：60 分）
- ・学科試験はありません。

### 9. 判定について

エントリーシート、調査書、作文、事前の面談を総合的に判定。調査書は、参考程度。

### 10. 合格発表

2023 年 1 月 25 日（水）10：00 Web 上でご確認ください。

合格者には、別途、入学手続き書類を郵送します。

### 11. 入学手続き

入学金 45,000 円

入学金はコンビニエンスストアでお支払いください。

入学手続き締め切りは 2023 年 2 月 1 日（水）23 時 59 分です。それ以後の受付はできません。

### 12. 通常の費用

教育充実費 200,000 円（入学時のみ）

授業料 25,000 円（月額） 学習支援料 20,000 円（月額） 他

### 13. 追試験

A日程入試に、病気等やむを得ない理由で受験できなかった方で追試験を希望する場合は、追試験受験願を提出することで追試験を受けることができます（病気の場合は診断書を提出してください）。

○追試験 2023 年 2 月 11 日（土） ○合格発表 2023 年 2 月 14 日（火）

○手続き 2023 年 1 月 24 日(火)15 時 00 分までに追試験受験願を FAX または郵送でお送りください。  
（診断書の提出は試験当日でも構いません）。

### 14. 指定登校日

2023 年 3 月 23 日（木） 詳しい内容は、入学手続き書類と共にお送りします。

## B 日程入試（専願・併願）

### 1. 募集定数

通信制普通科 60 名（A 日程入学者を含む）

### 2. 受験資格

- ・ 2023 年 3 月に中学校卒業見込みの者、または卒業した者で、高い学習意欲を持って本校への入学を強く希望し、入学後も向上心を持って努力を続けることができる者。

### 3. 出願期間

2022 年 12 月 5 日（月）～2023 年 1 月 18 日（水）

### 4. 出願方法

Web 出願

※PC・スマートフォン・タブレット、いずれでもできます。

### 5. 出願書類

調査書（本校所定用紙）

### 6. 検定料

検定料 12,000 円（コンビニエンスストア支払いのみ）

（取扱開始日）2022 年 12 月 5 日（月） （取扱締切日）2023 年 1 月 18 日（水）23：59 まで

### 7. 試験日時

2023 年 1 月 29 日（日） 集合 9：30 試験開始 10：00

### 8. 選考方法

- ・ 国語 数学 英語（リスニングはありません）より試験当日に 2 教科選択。  
試験時間 60 分 各教科 50 点 合計 100 点。
- ・ 作文（指定されたテーマについて、自分の考えを 400 字程度にまとめる。時間：50 分）。
- ・ 面接（個人面接、本人のみ）

### 9. 判定について

調査書・学科試験・作文・面接を総合的に判定。調査書は、参考程度。

### 10. 合格発表

2023 年 2 月 3 日（金）10：00 Web 上でご確認ください。

合格者には、別途、入学手続き書類を郵送します。

### 11. 入学手続き

入学金 45,000 円

入学金はコンビニエンスストアでお支払いください。

入学手続き締め切りは 2023 年 2 月 10 日（金）23 時 59 分です。それ以後の受付はできません。

## 12. 通常の費用

教育充実費 200,000 円（入学時のみ）

授業料 25,000 円（月額）      学習支援料 20,000 円（月額）      他

## 13. 追試験

B日程入試に、病気等やむを得ない理由で受験できなかった方で追試験を希望する場合は、追試験受験願を提出することで追試験を受けることができます（病気の場合は診断書を提出してください）。

○追試験 2023 年 2 月 11 日（土）    ○合格発表 2023 年 2 月 14 日（火）

○手続き 2023 年 2 月 1 日（水）15 時 00 分までに追試験受験願を FAX または郵送でお送りください（診断書の提出は試験当日でも構いません）。

## 14. 指定登校日

2023 年 3 月 23 日（木）    詳しい内容は、入学手続き書類と共にお送りします。

# 通信制 A 日程入試エントリーについて

(通信制 A 日程入試用)

本校の入試につきましては、完全 Web 出願とさせていただきます。

受験生の皆様には、各自ユーザ登録をしていただいたのち、エントリーをしていただくこととなりますので宜しくお願い致します。

今回は、ユーザ登録と通信制 A 日程入試エントリーまでの流れを説明させていただきます。


【全ての作業は、パソコンだけでなくスマホ及びタブレットでも可能です】

## 1. ユーザ登録

- ・本人の情報と保護者の情報登録をおこないます。登録時にはパスワード（8 文字以上）を設定していただきますので、ご準備下さい。
- ・登録完了後に表示されるアカウント、設定していただいたパスワードについては、入試が終わるまで必要なものとなりますので、必ずメモをして保管してください。

手順① 本校ホームページにアクセスし、 バナーをクリック。  
(<http://www.maryknoll.ed.jp/>)

手順② ログイン画面にある  バナーをクリック。  
(<https://esame.scritivo.net/login>)

手順③ 出願のためのアカウント登録（\*：要入力）の項目を入力し  をクリック。

出願のためのアカウント登録（\*：要入力）

本人の情報

名前 \*

姓名の欄を半角スペースで区切ってください  
例：丘野 マリア

カナ \*

例：オカノ マリア（全角カタカナ）  
姓名の欄を半角スペースで区切ってください

メールアドレス \*

※今年度中はご入力いただいたメールアドレスは変更しないようお願いいたします。

パスワード \*

※8文字以上。ログイン時に必要になるため、忘れないようにしてください。

パスワード（確認） \*

生年月日 \*

例：2010-04-01

性別 \*

男性

郵便番号 \*

例：512-1205（半角。ハイフンを入れてください）

住所 \*

都道府県からご入力ください。

電話番号 \*

例：09012345678（半角数字。ハイフンなし）  
携帯電話をお持ちの方は、携帯の番号登録をおすすめします

卒業予定日 \*

2023-03-31

例：2010-04-01

保護者の情報

所属する学校 \*

学校の種類  
選択してください

学校名  
(なし)

選択肢に学校がない場合はここを押して表示されたフォームに記入してください

名前 \*

姓名の欄を半角スペースで区切ってください

カナ \*

姓名の欄を半角スペースで区切ってください

郵便番号（本人と異なる場合）

例：512-1205

住所（本人と異なる場合）

電話番号

例：09012345678（半角数字。ハイフンなし）  
携帯電話をお持ちの方は、携帯の番号登録をおすすめします

ご登録完了後、ご登録いただいたメールに発行したアカウントの情報を送付いたします。  
ご確認ください。  
「esame@maryknoll.ed.jp」よりメールを送付いたしますので、迷惑メールフィルターの確認をお願いいたします。

☐入力内容が正しいことを確認しましたか？

登録

5

## 2. A 日程入試エントリー

・A 日程入試の申込時に、エントリーシートを登録していただきます。登録方法は次の 3 通りです。

- ① 本校ホームページ (<http://www.maryknoll.ed.jp/>) にある [通信制 A 日程入試のエントリーシートはこちら](#) バナーよりテンプレートをダウンロードし、内容を入力した Word ファイルを添付する。
- ② ダウンロードしたテンプレートを印刷し、内容を手書き後に PDF ファイルにして添付する。
- ③ 登録画面で直接入力する。

・一度提出したエントリーシートは変更できませんので、登録の際の確認をお願い致します。

**手順①** 1. ユーザ登録直後、続けて A 日程入試のエントリーをされる方は、画面上の [A 日程](#) バナーをクリック。

通信制マニュアル2さん (ログインアカウント: 4ocuitn3)

# ようこそesameへ！

あなたのアカウントは以下となります。

4ocuitn3

ログインするときに必要となりますので、パスワードと合わせて必ず控えておいてください。

esameは各種入試の出願等を申し込むためのサービスです。また入試の結果や評価の確認にもお使いいただけます。

入試・プレテストへの申込は、下の青色のボタンか、画面上部のメニューをクリックして進んでください。

### 高校 全日制

育成入試一覧

推薦一般入試一覧

プレテスト一覧

### 高校 通信制

A日程一覧

B日程一覧

改めてログインする場合は、ログイン画面でアカウントとパスワードを入力し [ログイン](#) バナーをクリック。

ログイン

アカウント

4ocuitn3

パスワード

.....

ログイン

手順② 入試ページの中から、通信制 A 日程入試の **面談1回目状況** バナーをクリックし、

通信制マニュアル2さん (ログインアカウント: 4ocuitn3)

## 通信制A日程入試

操作	対象学校 タイプ	名前	申込期間	結果公開日時	試験日
<b>面談1回目状況</b> 面談2回目状況 出願状況	中学校	マニュアル用通信制課程A日程入試	<b>出願</b> 2022-10-01 10:00 ~ 2022-11-21 23:59	<b>出願</b> 2022-12-20 10:00	2022-12-

続けて、**申し込み** のバナーをクリック

通信制マニュアル2さん (ログインアカウント: 4ocuitn3)

## マニュアル用通信制課程A日程入試

面談1回目 面談2回目 **出願**

	名前	所属学校	面談日時	面談結果	その他データ
<b>申し込み</b>	通信制マニュアル2	メリ中学校			

手順③-1 Web 上で記入する場合

### 申し込みに必要なデータ

Webフォーム ▾

テンプレートのファイル (Word・PDF) での申込をご希望の方は、上記の選択肢から「テンプレート」をご選択ください。

通信制を志望する理由

0文字

入学後、特に力を入れて取り組みたいこと

0文字

自己PR

(特技や資格がある場合は、それを交えて書いてください)

0文字

キャンセル 申し込み

ファイル添付をしない場合は、直接それぞれの項目に入力してください。



手順③-2 word ファイル、PDF、写真の添付の場合

### 申し込みに必要なデータ

テンプレート▼

テンプレートのファイル（Word・PDF）での申込をご希望の方は、上記の選択肢から「テンプレート」をご選択ください。  
テンプレートは四日市メリノール学院のHPからダウンロードいただけます。  
<http://www.maryknoll.ed.jp/>

エントリーシート

ファイルの選択

ファイルが選択されていません

キャンセル

申し込み

テンプレートをプルダウンで選択し、ファイルの選択ボタンをクリックし、提出するファイルを選択してください。

### 3. 1 回目登録後の確認事項

- ・申し込みが完了すると、次の画面を閲覧することができます。
- ・①、②の項目についてご確認下さい。

通信制マニュアル2さん（ログインアカウント：4ocuitn3）

### マニュアル用通信制課程A日程入試

面談1回目	面談2回目	出願				
申込	名前	所属学校	面談日時	面談結果	その他データ	
		メリ中学校	2022-10-22 09:20	(発表前)		詳細

- ① 面談日時はここで確認してください。この日時で都合の悪い方や質問は、本システム内の「問い合わせ」からご連絡いただくか、[ikusei@maryknoll.ed.jp](mailto:ikusei@maryknoll.ed.jp) へメールにてご連絡ください。お電話での変更は受け付けておりません。
- ② 面談を受けていただいてきますと、3 日以内に結果を表示させていただきます。
- ③ ご提出いただいたエントリーシートは、こちらをクリックいただくとご確認いただけます。

### 4. 2 回目面談の申込み

- ・1 回目の面談を受け、引き続き本校の受験を希望する方は、2 回目の面談を申し込んでください。2 回目の申込みは、1 回目の面談を受け結果の表示がされた後、可能となります。

入試ページの中から、通信制 A 日程入試の **面談1回目状況** バナーをクリックし、

通信制マニュアル2さん（ログインアカウント：4ocuitn3）

### 通信制A日程入試

操作	対象学校 タイプ	名前	申込期間	結果公開日時	試験日
<div>面談1回目状況</div> <div>面談2回目状況</div> <div>出願状況</div>	中学校	マニュアル用通信制課程A日程入試	<div>出願</div> 2022-10-01 10:00 ~ 2022-11-21 23:59	<div>出願</div> 2022-12-20 10:00	2022-12-

続けて、**申し込み** のバナーをクリック

通信制マニュアル2さん（ログインアカウント：4ocuitn3）

### マニュアル用通信制課程A日程入試

面談1回目	面談2回目	出願				
申込	名前	所属学校	面談日時	面談結果	その他データ	
申し込み	通信制マニュアル2	メリ中学校				

下記のページの **申し込み** をクリックして登録してください。

申し込み

面談2回目を登録します。申し込みボタンを押してください。

キャンセル **申し込み**

## 5. 2回目登録後の確認事項

- ・申し込みが完了すると、次の画面を閲覧することができます。
- ・①、②の項目についてご確認下さい。

通信制マニュアル2さん (ログインアカウント: 4ocuitn3)

### マニュアル用通信制課程A日程入試

面談1回目

面談2回目

出願

①

②

③

申込	名前	所属学校	面談日時	面談結果	その他データ
申込済	通信制マニュアル2	メリ中学校	2022-10-26 13:00	(発表前)	<div>詳細</div>

- ① 面談日時はここで確認してください。この日時で都合の悪い方や質問は、本システム内の「問い合わせ」からご連絡いただくか、[ikusei@maryknoll.ed.jp](mailto:ikusei@maryknoll.ed.jp) へメールにてご連絡ください。お電話での変更は受け付けておりません。
- ② 面談を受けていただいてきますと、1週間を目途に結果を表示させていただきます。
- ③ 1度目にご提出いただいたエントリーシートは、こちらをクリックいただくとご確認いただけます。

## 6. 面談について

- ・持ち物は特にございません。
- ・面談は20分ほどを予定しております。
- ・1回目の面談は、保護者の方も面談室にお入りいただきますので、必ず保護者同伴をお願いします。2回目の面談は生徒のみになります
- ・面談時間の5分前にはお越しください。

### 【お問い合わせ先】

本システム内の問い合わせフォームから  
もしくは [ikusei@maryknoll.ed.jp](mailto:ikusei@maryknoll.ed.jp) へご連絡ください。

## 四日市メリノール学院高等学校通信制 A 日程入試エントリーシート

ふりがな	性別	学校名
名前		

### 〈通信制 A 日程入試エントリーシートについて〉

通信制 A 日程入試は、ぜひメリノールの通信制で学びたいという意欲をもっている生徒のみなさんにチャレンジしていただきたい入試です。

そこで、まずこのエントリーシートでみなさんの意欲や自分自身の考えをできるだけ具体的にアピールしてください。

エントリーシートについては、以下のことに注意してください。

- \* 各項目について、150 字以上は必ず書いてください。
- \* 誤字などに注意して、伝えたいことをできるだけ具体的に書いてください。
- \* 一度提出されたエントリーシートは再提出できません。

### 〈通信制を志望する理由〉

[illegible]



# (通信制)四日市メリノール学院出願について

本校の入試は、完全 Web 出願となっております。

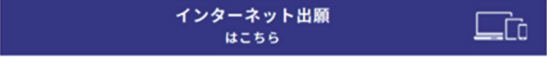


受験生の皆様には、各自ユーザ登録をしていただいたのち、出願をしていただくこととなりますので宜しくお願い致します(育成入試エントリーでユーザ登録が完了している方は、再度の登録は必要ありません)。

今回は、ユーザ登録と出願までの流れを説明させていただきます。

【全ての作業は、パソコンだけでなくスマホ及びタブレットでも可能です】

## 1. ユーザ登録

- ・本人の情報と保護者の情報登録をおこないます。登録時にはパスワード（8文字以上）を設定していただきますので、ご準備下さい。
- ・登録完了後に表示されるアカウント、設定していただいたパスワードについては、入試が終わるまで必要なものとなりますので、必ずメモをして保管してください。

- 手順① 本校ホームページにアクセスし、 バナーをクリック。  
(<http://www.maryknoll.ed.jp/>)
- 手順② ログイン画面にある  バナーをクリック。  
(<https://esame.scritivo.net/login>)
- 手順③ 出願のためのアカウント登録（\*：要入力）の項目を入力し  をクリック。

出願のためのアカウント登録（\*：要入力）

本人の情報

名前\*   
姓名の頭を半角スペースで区切ってください  
例：丘野 マリア

カナ\*   
例：オカノ マリア（全角カタカナ）  
姓名の頭を半角スペースで区切ってください

メールアドレス\*   
※今年度中はご入力いただいたメールアドレスは変更しないようお願いいたします。

パスワード\*   
※8文字以上、ログイン時に必要になるため、忘れないようにしてください。

パスワード（確認）\*

生年月日\*   
例：2010-04-01

性別\*

郵便番号\*   
例：512-1205（半角。ハイフンを入れてください）

住所\*   
都道府県からご入力ください。

電話番号\*   
例：09012345678（半角数字。ハイフンなし）  
携帯電話をお持ちの方は、携帯の番号登録をおすすめします

卒業予定日\*   
例：2010-04-01

所属する学校\*   
学校のコード

学校名   
学校名

**選択肢に学校がない場合はここを押して表示されたフォームに記入してください**

保護者の情報

名前\*   
姓名の頭を半角スペースで区切ってください

カナ\*   
姓名の頭を半角スペースで区切ってください

郵便番号（本人と異なる場合）   
例：512-1205

住所（本人と異なる場合）

電話番号   
例：09012345678（半角数字。ハイフンなし）  
携帯電話をお持ちの方は、携帯の番号登録をおすすめします

ご登録完了後、ご登録いただいたメールに発行したアカウントの情報を送付いたします。  
ご確認ください。  
「esame@maryknoll.ed.jp」よりメールを送付いたしますので、迷惑メールフィルターの確認をお願いいたします。

☐ 入力内容が正しいことを確認しましたか？



## 2. 出願の手順

**手順①** 1. ユーザ登録直後、続けて出願される方は、希望する入試形態のバナーをクリック。

通信制マニュアル2さん（ログインアカウント：4ocuitn3）

ようこそesameへ！

あなたのアカウントは以下となります。

4ocuitn3

ログインするときに必要となりますので、パスワードと合わせて必ず控えておいてください。

esameは各種入試の出願等を申し込むためのサービスです。また入試の結果や評価の確認にもお使いいただけます。

入試・プレテストへの申込は、下の青色のボタンか、画面上部のメニューをクリックして進んでください。

高校 全日制

育成入試一覧

推薦一般入試一覧

プレテスト一覧

高校 通信制

A日程一覧

B日程一覧

改めてログインする場合は、ログイン画面でアカウントとパスワードを入力し **ログイン** バナーをクリック。

ログイン

アカウント

4ocuitn3

パスワード

.....

ログイン

**手順②** 入試ページの中から、出願する入試の **出願状況** バナーをクリックし、

通信制マニュアル2さん（ログインアカウント：4ocuitn3）

通信制B日程入試

操作	対象学校 タイプ	名前	申込期間	結果公開日時	試験日
<b>出願状況</b>	中学校	マニュアル用通信制課程B日程入試	2022-10-01 10:00 ~ 2022-11-07 23:59	2023-01-20 10:00	2022-12-17

続けて、 **申し込み** のバナーをクリック

通信制マニュアル2さん（ログインアカウント：4ocuitn3）

マニュアル用通信制課程B日程入試

出願

試験結果公開日時：2023-01-20 10:00:00

申込	受験番号	受験区分	名前	所属学校	アカウント	検定料	試験判定	入学金	教育充実費等	その他のデ-
<b>申し込み</b>			ツウサンセイマニュアル2 通信制マニュアル2	メリ中学校	4ocuitn3					

※A 日程での出願の場合は、出願前に面談を 2 度受けていただく必要がございます。面談へのエントリーについては、「通信制 A 日程入試エントリーについて」をご参照ください。

手順③ 申し込みに必要なデータをプルダウンで選択する。

申し込みに必要なデータ

受験区分  
併願

通信制を志望する理由

学校への成績開示  
☒ 許可する

入力内容の確認  
☐ 入力内容を再確認いただけましたか？（受験区分：併願）

キャンセル | OK

通信制を志望する理由は B 日程を専願で受験の方のみ記入ください。A 日程の方はエントリー時に記入いただいているので記入の必要はありません。B 日程で併願の方も、記入の必要はありません。

出身中学校への成績開示を許可しない方は、チェックを外してください。A 日程に関しては、学力試験はありませんので成績開示はありません。

手順④ 以下の画面へと移行するので **お支払い** のバナーをクリックしてください。

通信制マニュアル2さん（ログインアカウント：4ocuitn3）

## マニュアル用通信制課程B日程入試

出願

試験結果公開日時：2023-01-20 10:00:00

申込	受験番号	受験区分	名前	所属学校	アカウント	検定料	試験判定	入学金	教育充実費等	その他のデータ
検定料確認中	発行中	併願	ツウシンセイマニュアル2 通信制マニュアル2	メリ中学校	4ocuitn3	<b>お支払い</b> 12,000円 12月01日まで	発表前			表示

手順⑤ お支払い方法を選択し、コンビニにて検定料のお支払いをお願いします。

お支払い方法選択

手順⑤-1 へ ☒ ● コンビニでスマホを利用してお支払い（スマホをお持ちの場合は、こちらが便利です）  
SMS（メッセージ）にて詳細な情報を送信いたします。  
マイペイメントからの案内が到着いたします。  
URLをタップしバーコードを表示して、そのままレジでお支払いください。  
お取り扱いできるコンビニは、ファミリーマート、セブンイレブン、ローソン、ミニストップです。

手順⑤-2 へ ☐ ○ コンビニでマルチメディア端末を操作してお支払い（スマホをお持ちでない場合）  
ご登録いただいたメールアドレスにスマートビットから詳細な情報を送信いたします。  
**操作方法は以下のリンクからご確認くださいませので、支払先のコンビニを決めて、必ずご一読のほどお願いいたします。**  
マルチメディア端末とは、マルチコピー機（ファミリーマート）、Loppi（ローソン、ミニストップ）のことです。  
請求書が印刷されますので、それをレジにてお支払いください。  
発券後 30 分間有効です。30 分以内にお支払いください。  
お取り扱いできるコンビニは、ファミリーマート、ローソン、ミニストップです。

マルチコピー機（ファミリーマート）でのお支払い方法（外部サイト）  
Loppi（ローソン、ミニストップ）でのお支払い方法（外部サイト）

※注意事項。検定料支払い後に受験する試験を変更することはできません。

キャンセル | OK





手順⑤-1 コンビニでスマホを利用してお支払いの場合。

お支払い方法選択

SMSを送信する電話番号をご選択ください。  
☒ 09012345678 (ご本人の電話番号)  
☐ 09087654321 (保護者の電話番号)

OKを押した瞬間に選択したスマホへメッセージが届きますので、必ず受信できる様にしてください。

キャンセル
OK

選択した電話番号に『0032069108』から SMS(メッセージ)  もしくは  が届きますので、そこに表示されるアドレスをクリックし (外部サイトへ飛びます。)、払込用バーコードを表示してコンビニレジでお支払いください。

※バーコードには表示した当日限りの有効期限があります。バーコードを表示しましたら速やかにレジでお支払いを済ませてください。

(バーコード画面をスクリーンショットし保存をしても、後日にお支払いをする場合は、有効期限切れとなりますので、必ずお支払い当日に再度メッセージから表示し直してください。)

※電子領収書の発行について……入金が確定後(約1週間かかります)に「電子領収書作成」ボタンが表示されます。(発行方法は、別紙1参照)

手順⑤-2 コンビニでマルチメディア端末を操作してお支払いの場合。

([smartpit@card.smartpit.jp](mailto:smartpit@card.smartpit.jp)) よりご登録のアドレスに支払いについてのメールが届きますので、メールに従って お支払いください。

※必ず ⑤ の  枠内をご一読ください。

手順⑥ 検定料支払い後、受験番号が発行され、検定料の欄に○が表示され出願完了です。

通信制マニュアル2さん (ログインアカウント: 4ocuitn3)

マニュアル用通信制課程B日程入試

出願											
試験結果公開日時: 2022.04.20 10:00:00											
申込	受験番号	受験区分	名前	所属学校	アカウント	検定料	試験判定	入学金	教育充実費等	その他のデータ	
申込済	54-246-1	併願	ツウシンセイマニュアル2 通信制マニュアル2	メリ中学校	4ocuitn3	○	発表前			表示	

以上で、出願に関わる作業は完了です。

【お問い合わせ先】

本システム内の問い合わせフォームから  
もしくは [ikusei@maryknoll.ed.jp](mailto:ikusei@maryknoll.ed.jp) へご連絡ください。



## 別紙 1

### <電子領収書作成>

1. お支払い後、メッセージへ URL 付きの「支払い情報を受け付けました。」が届きます。
2. 右図の「電子領収書作成」をタップしてください。（電子領収書作成のボタンの表示までには、確定に約 1 週間ほどかかります。）

※領収書作成期間は、3ヵ月間となりますので、ご注意ください。



### <電子領収書のダウンロード>

1. 右図のようなダウンロードの画面が表示されますので、ダウンロードをタップしてください。
2. ダウンロードフォルダへダウンロードされますので、ファイル（ダウンロードデータが自動格納される）でご確認ください。（ファイルは端末によってアイコンが異なります。）





# 四日市メリノール学院高等学校

## 追試験受験願

【A 日程入試・B 日程入試】該当する入試に○をつける。

志願者名	
受験番号	
現住所	
所属中学校	
追試験受験の理由	

上記の通り受験を希望します。

年 月 日

志願者名  
保護者名

※追試験受験を希望する際は、必ず所属中学校の先生に申し出てください。

※追試験受験の対象となるのは、病気等やむを得ない理由の方のみです。

※この受験願は、それぞれの入試の追試験申込み締切日までに、FAX もしくは郵送にて提出ください。

※追試験受験の理由が病気の場合、診断書が必要になります。診断書は、追試験当日に持参ください。



[illegible]

[illegible]



