

(通信制)四日市メリノール学院出願について

本校の入試は、完全 Web 出願となっております。

受験生の皆様には、各自ユーザ登録をしていただいたのち、出願をしていただくこととなりますので宜しくお願い致します(育成入試エントリーでユーザ登録が完了している方は、再度の登録は必要ありません)。

今回は、ユーザ登録と出願までの流れを説明させていただきます。


【全ての作業は、パソコンだけでなくスマホ及びタブレットでも可能です】

1. ユーザ登録

- ・本人の情報と保護者の情報登録をおこないます。登録時にはパスワード（8文字以上）を設定していただきますので、ご準備下さい。
- ・登録完了後に表示されるアカウント、設定していただいたパスワードについては、入試が終わるまで必要なものとなりますので、必ずメモをして保管してください。

手順① 本校ホームページにアクセスし、 バナーをクリック。
(<http://www.maryknoll.ed.jp/>)

手順② ログイン画面にある  バナーをクリック。
(<https://esame.scritivo.net/login>)

手順③ 出願のためのアカウント登録（*：要入力）の項目を入力し  をクリック。

出願のためのアカウント登録（*：要入力）

本人の情報

名前*
姓名の順を半角スペースで区切ってください
例：丘野 マリア

カナ*
例：オカノ マリア（全角カタカナ）
姓名の順を半角スペースで区切ってください

メールアドレス*
※今年度中はご入力いただいたメールアドレスは変更しないようお願いいたします。

パスワード*
※8文字以上、ログイン時に必要になるため、忘れないようにしてください。

パスワード（確認）*

生年月日*
例：2010-04-01

性別*

郵便番号*
例：512-1205（半角、ハイフンを入れてください）

住所*
都道府県からご入力ください。

電話番号*
例：09012345678（半角数字、ハイフンなし）
携帯電話をお持ちの方は、携帯の番号登録をおすすめします

卒業予定日*
例：2010-04-01

所属する学校*
選択してください

（なし）

選択肢に学校がない場合はここを押して表示されたフォームに記入してください

保護者の情報

名前*
姓名の順を半角スペースで区切ってください

カナ*
姓名の順を半角スペースで区切ってください

郵便番号（本人と異なる場合）
例：512-1205

住所（本人と異なる場合）

電話番号
例：09012345678（半角数字、ハイフンなし）
携帯電話をお持ちの方は、携帯の番号登録をおすすめします

ご登録完了後、ご登録いただいたメールに発行したアカウントの情報を送付いたします。ご確認ください。
「esame@maryknoll.ed.jp」よりメールを送付いたしますので、迷惑メールフィルターの確認をお願いいたします。

入力内容が正しいことを確認しましたか？

2. 出願の手順

手順① 1. ユーザ登録直後、続けて出願される方は、希望する入試形態のバナーをクリック。

通信制マニュアル2さん (ログインアカウント: 4ocuitn3)

ようこそesameへ！

あなたのアカウントは以下となります。

4ocuitn3

ログインするときに必要となりますので、パスワードと合わせて必ず控えておいてください。

esameは各種入試の出願等を申し込むためのサービスです。また入試の結果や評価の確認にもお使いいただけます。

入試・プレテストへの申込は、下の青色のボタンか、画面上部のメニューをクリックして進んでください。

高校 全日制

育成入試一覧

推薦一般入試一覧

プレテスト一覧

高校 通信制

A日程一覧

B日程一覧

改めてログインする場合は、ログイン画面でアカウントとパスワードを入力し **ログイン** バナーをクリック。

ログイン

アカウント 4ocuitn3

パスワード ●●●●●●●●

ログイン

手順② 入試ページの中から、出願する入試の **出願状況** バナーをクリックし、

通信制マニュアル2さん (ログインアカウント: 4ocuitn3)

通信制B日程入試

操作	対象学校 タイプ	名前	申込期間	結果公開日時	試験日
出願状況	中学校	マニュアル用通信制課程B日程入試	2022-10-01 10:00 ~ 2022-11-07 23:59	2023-01-20 10:00	2022-12-17

続けて、**申し込み** のバナーをクリック

通信制マニュアル2さん (ログインアカウント: 4ocuitn3)

マニュアル用通信制課程B日程入試

出願

試験結果公開日時: 2023-01-20 10:00:00

申込	受験番号	受験区分	名前	所属学校	アカウント	検定料	試験判定	入学金	教育充実費等	その他のデータ
申し込み			ツウサンセイマニュアル2 通信制マニュアル2	メリ中学校	4ocuitn3					

※A 日程での出願の場合は、出願前に面談を 2 度受けていただく必要がございます。面談へのエントリーについては、「通信制 A 日程入試エントリーについて」をご参照ください。

手順③ 申し込みに必要なデータをプルダウンで選択する。

申し込みに必要なデータ

受験区分
併願

通信制を志望する理由

学校への成績開示
 許可する

入力内容の確認
 入力内容を再確認いただけましたか？（受験区分：併願）

キャンセル | OK

通信制を志望する理由は B 日程を専願で受験の方のみ記入ください。A 日程の方はエントリー時に記入いただいているので記入の必要はありません。B 日程で併願の方も、記入の必要はありません。

出身中学校への成績開示を許可しない方は、チェックを外してください。A 日程に関しては、学力試験はありませんので成績開示はありません。

手順④ 以下の画面へと移行するので **お支払い** のバナーをクリックしてください。

通信制マニュアル2さん（ログインアカウント：4ocuitn3）

マニュアル用通信制課程B日程入試

出願

試験結果公開日時：2023-01-20 10:00:00

申込	受験番号	受験区分	名前	所属学校	アカウント	検定料	試験判定	入学金	教育充実費等	その他のデータ
検定料確認中	発行中	併願	ツクシセイマニュアル2 通信制マニュアル2	メリ中学校	4ocuitn3	お支払い 12,000円 12月01日まで	発表前			表示

手順⑤ お支払い方法を選択し、コンビニにて検定料のお支払いをお願いします。

お支払い方法選択

手順⑤-1 へ **コンビニでスマホを利用してお支払い（スマホをお持ちの場合は、こちらが便利です）**
SMS（メッセージ）にて詳細な情報を送信いたします。
マイペイメントからの案内が到着いたします。
URLをタップしバーコードを表示して、そのままレジでお支払いください。
お取り扱いできるコンビニは、ファミリーマート、セブンイレブン、ローソン、ミニストップです。



手順⑤-2 へ **コンビニでマルチメディア端末を操作してお支払い（スマホをお持ちでない場合）**
ご登録いただいたメールアドレスにスマートビットから詳細な情報を送信いたします。
操作方法は以下のリンクからご確認くださいませので、支払先のコンビニを決めて、必ずご一読のほどお願いいたします。
マルチメディア端末を操作して、送付されてきた13桁のスマートビット番号を入力します。
マルチメディア端末とは、マルチコピー機（ファミリーマート）、Loppi（ローソン、ミニストップ）のことです。
請求書が印刷されますので、それをレジにてお支払いください。
発券後30分間有効です。30分以内にお支払いください。
お取り扱いできるコンビニは、ファミリーマート、ローソン、ミニストップです。

マルチコピー機（ファミリーマート）でのお支払い方法（外部サイト）
Loppi（ローソン、ミニストップ）でのお支払い方法（外部サイト）

※注意事項。検定料支払い後に受験する試験を変更することはできません。

キャンセル | OK

手順⑤-1 コンビニでスマホを利用してお支払いの場合。

選択した電話番号に『0032069108』から SMS(メッセージ)  もしくは  が届きますので、そこに表示されるアドレスをクリックし (外部サイトへ飛びます。)、払込用バーコードを表示してコンビニレジでお支払いください。

※バーコードには表示した当日限りの有効期限があります。バーコードを表示しましたら速やかにレジでお支払いを済ませてください。

(バーコード画面をスクリーンショットし保存をしても、後日にお支払いをする場合は、有効期限切れとなりますので、必ずお支払い当日に再度メッセージから表示し直してください。)

※電子領収書の発行について……入金が確定後(約1週間かかります)に「電子領収書作成」ボタンが表示されます。(発行方法は、別紙1参照)

手順⑤-2 コンビニでマルチメディア端末を操作してお支払いの場合。

(smartpit@card.smartpit.jp) よりご登録のアドレスに支払いについてのメールが届きますので、メールに従って お支払いください。

※必ず ⑤ の  枠内をご一読ください。

手順⑥ 検定料支払い後、受験番号が発行され、検定料の欄に○が表示され出願完了です。

通信制マニュアル2さん (ログインアカウント: 4ocuitn3)

マニュアル用通信制課程B日程入試

出願

試験結果公開日時: 2022.04.20 10:00:00

申込	受験番号	受験区分	名前	所属学校	アカウント	検定料	試験判定	入学金	教育充実費等	その他のデータ
申込済	54-246-1	併願	ツウシンセイマニュアル2 通信制マニュアル2	メリ中学校	4ocuitn3	○	発表前			表示

以上で、出願に関わる作業は完了です。

【お問い合わせ先】

本システム内の問い合わせフォームから
もしくは ikusei@maryknoll.ed.jp へご連絡ください。

別紙 1

<電子領収書作成>

1. お支払い後、メッセージへ URL 付きの「支払い情報を受け付けました。」が届きます。
2. 右図の「電子領収書作成」をタップしてください。（電子領収書作成のボタンの表示までには、確定に約 1 週間ほどかかります。）

※領収書作成期間は、3ヵ月間となりますので、ご注意ください。



<電子領収書のダウンロード>

1. 右図のようなダウンロードの画面が表示されますので、ダウンロードをタップしてください。
2. ダウンロードフォルダへダウンロードされますので、ファイル（ダウンロードデータが自動格納される）でご確認ください。（ファイルは端末によってアイコンが異なります。）

